

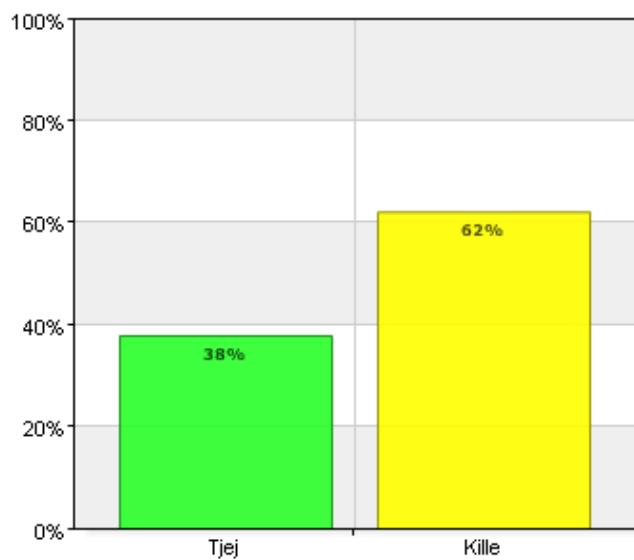


VETLANDA  
KOMMUN

## Enkät fritidsgården Zonen 2013

2013-11-26

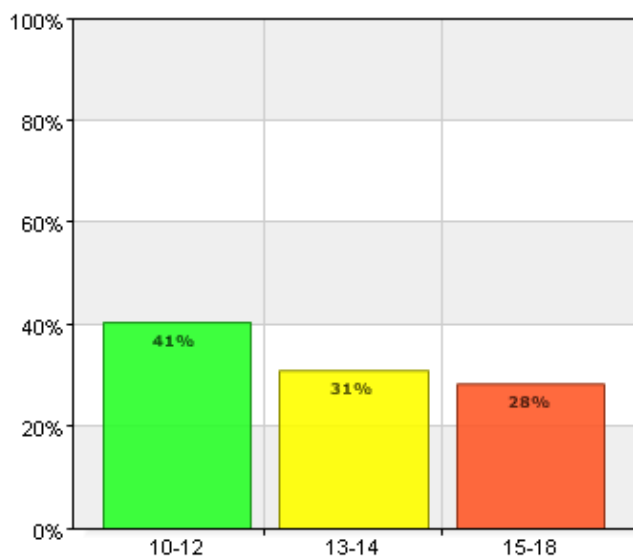
## 1. Är du tjej eller kille?



Är du tjej eller kille?		
Namn	Antal	%
A. Tjej	28	37,8
B. Kille	46	62,2
Total	74	100

Svarsfrekvens
100% (74/74)

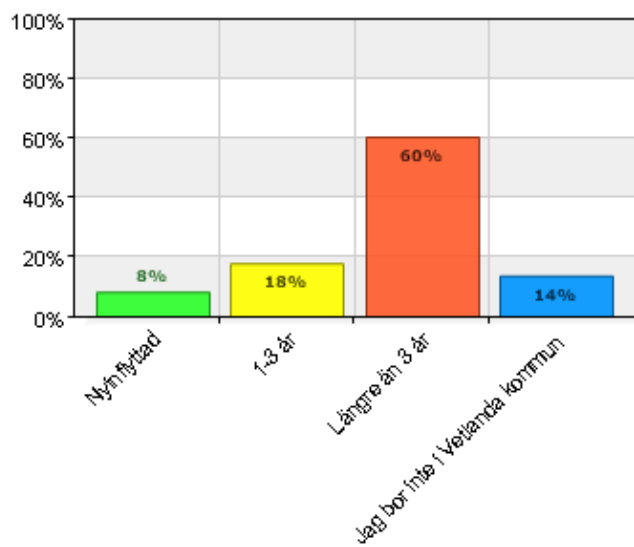
## 2. Hur gammal är du?



Hur gammal är du?		
Namn	Antal	%
A. 10-12	30	40,5
B. 13-14	23	31,1
C. 15-18	21	28,4
Total	74	100

Svarsfrekvens
100% (74/74)

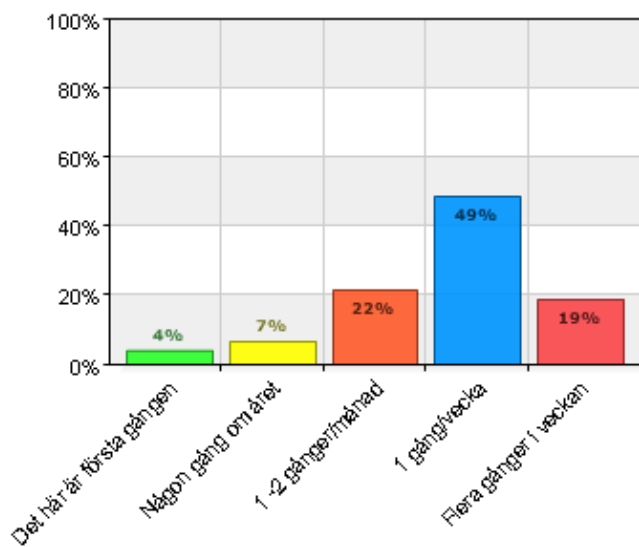
### 3. Hur länge har du bott i Vetlanda kommun?



Hur länge har du bott i Vetlanda kommun?		
Namn	Antal	%
A. Nyinflyttad	6	8,2
B. 1-3 år	13	17,8
C. Längre än 3 år	44	60,3
D. Jag bor inte i Vetlanda kommun	10	13,7
Total	73	100

Svarsfrekvens
98,6% (73/74)

#### 4. Hur ofta besöker du fritidsgården (Markera bara ett alternativ)

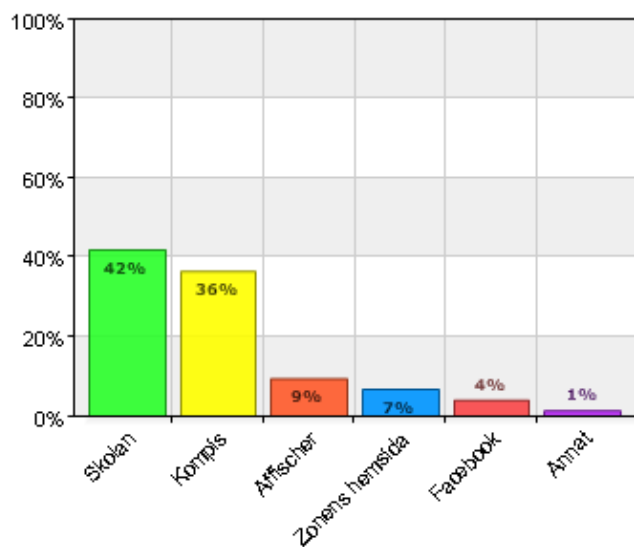


Hur ofta besöker du fritidsgården (Markera bara ett alternativ)		
Namn	Antal	%
A. Det här är första gången	3	4,1
B. Någon gång om året	5	6,8
C. 1 -2 gånger/månad	16	21,6
D. 1 gång/vecka	36	48,6
E. Flera gånger i veckan	14	18,9
Total	74	100

#### Svarsfrekvens

100% (74/74)

### 5. Hur fick du reda på att fritidsgården finns? (Ange bara ett alternativ)



#### Hur fick du reda på att fritidsgården finns? (Ange bara ett alternativ)

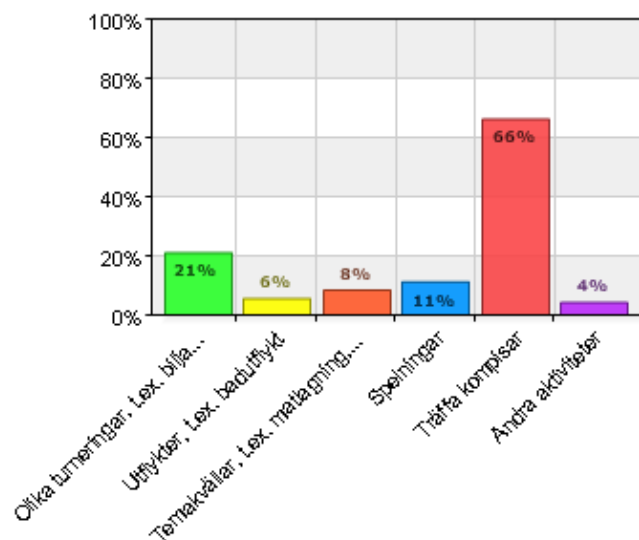
Namn	Antal	%
A. Skolan	31	41,9
B. Kompis	27	36,5
C. Affischer	7	9,5
D. Zonens hemsida	5	6,8
E. Facebook	3	4,1
F. Annat	1	1,4
Total	74	100

#### Svarsfrekvens

100% (74/74)

I don't know

6. Vilka aktiviteter på fritidsgården tycker du är viktigast? (Ange max två alternativ)



Vilka aktiviteter på fritidsgården tycker du är viktigast? (Ange max två alternativ)		
Namn	Antal	%
A. Olika turneringar, t.ex. biljard eller pingis	15	21,1
B. Utflykter, t.ex. badutflykt	4	5,6
C. Temakvällar, t.ex. matlagning, pyssel, film	6	8,5
D. Spelningar	8	11,3
E. Träffa kompisar	47	66,2
F. Andra aktiviteter	3	4,2
Total	83	116,9

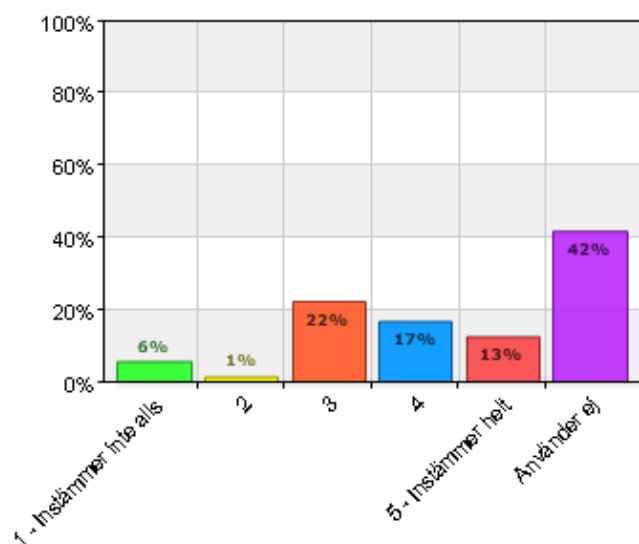
**Svarsfrekvens**

95,9% (71/74)

STÅ i kiosken o i musikrummet

Inga

## 7. Zonens hemsida på internet är lätt att hitta



Zonens hemsida på internet är lätt att hitta		
Namn	Antal	%
A. 1 - Instämmer inte alls	4	5,6
B. 2	1	1,4
C. 3	16	22,2
D. 4	12	16,7
E. 5 - Instämmer helt	9	12,5
F. Använder ej	30	41,7
Total	72	100

Statistik	
Medelvärde	3,5 (147/42)
Median	3,5
<i>(Statistikvärden A: 1, B: 2, C: 3, D: 4, E: 5)</i>	

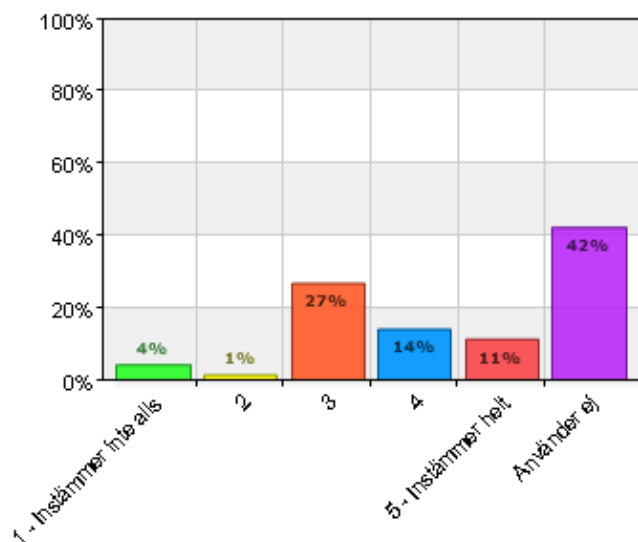
Summeringstabell	
Summa	147

Svarsfrekvens	
97,3% (72/74)	

Totalt medelvärde: Zonens hemsida på internet är lätt att hitta	
Medelvärde	3,5 (147/42)



## 8. Jag är nöjd med aktuell information på Zonens hemsida



Jag är nöjd med aktuell information på Zonens hemsida		
Namn	Antal	%
A. 1 - Instämmer inte alls	3	4,2
B. 2	1	1,4
C. 3	19	26,8
D. 4	10	14,1
E. 5 - Instämmer helt	8	11,3
F. Använder ej	30	42,3
Total	71	100

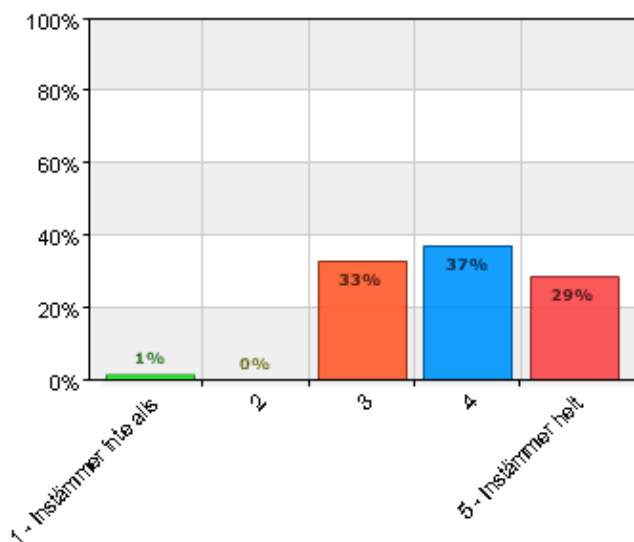
Statistik	
Medelvärde	3,46 (142/41)
Median	3
<i>(Statistikvärden A: 1, B: 2, C: 3, D: 4, E: 5)</i>	

Summeringstabell	
Summa	142

Svarsfrekvens	
95,9% (71/74)	

Totalt medelvärde: Jag är nöjd med aktuell information på Zonens hemsida	
Medelvärde	3,46 (142/41)

## 9. Jag är nöjd med fritidsgårdens öppettider?



Jag är nöjd med fritidsgårdens öppettider?		
Namn	Antal	%
A. 1 - Instämmer inte alls	1	1,4
B. 2	0	0
C. 3	23	32,9
D. 4	26	37,1
E. 5 - Instämmer helt	20	28,6
Total	70	100

Statistik	
Medelvärde	3,91 (274/70)
Median	4
(Statistikvärden A: 1, B: 2, C: 3, D: 4, E: 5)	

Summeringstabell	
Summa	274

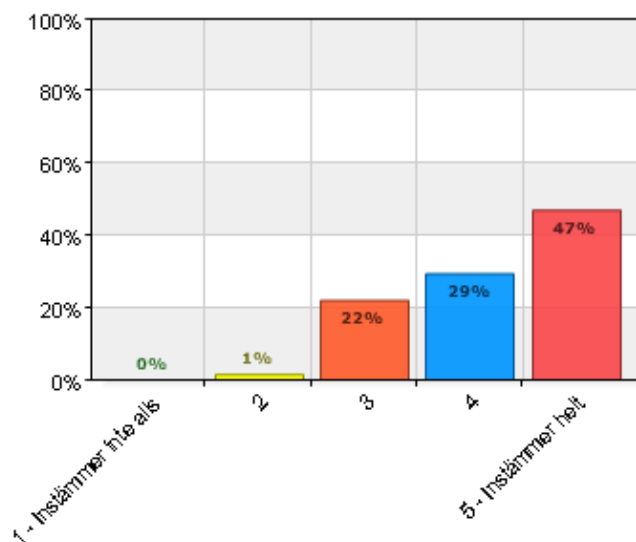
Svarsfrekvens	
94,6% (70/74)	

Fler dagar för mellanstadiet

### Totalt medelvärde: Jag är nöjd med fritidsgårdens öppettider?

Medelvärde 3,91 (274/70)

## 10. Stämningen på fritidsgården mellan besökare och ledare är bra.



### Stämningen på fritidsgården mellan besökare och ledare är bra.

Namn	Antal	%
A. 1 - Instämmer inte alls	0	0
B. 2	1	1,5
C. 3	15	22,1
D. 4	20	29,4
E. 5 - Instämmer helt	32	47,1
Total	68	100

### Statistik

Medelvärde	4,22 (287/68)
Median	4

(Statistikvärden A: 1, B: 2, C: 3, D: 4, E: 5)

### Summeringstabell

Summa	287
-------	-----

### Svarsfrekvens

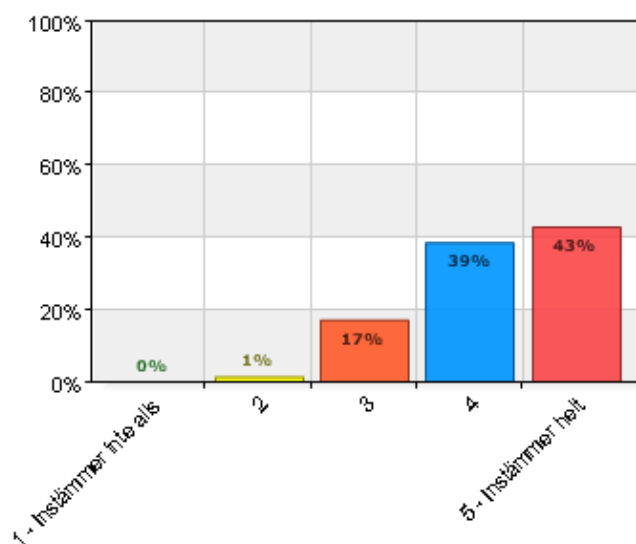
91,9% (68/74)

Vissa är stökiga

### Totalt medelvärde: Stämningen på fritidsgården mellan besökare och ledare är bra.

Medelvärde	4,22 (287/68)
------------	---------------

## 11. Det är lätt att snacka med ledarna



Det är lätt att snacka med ledarna		
Namn	Antal	%
A. 1 - Instämmer inte alls	0	0
B. 2	1	1,4
C. 3	12	17,1
D. 4	27	38,6
E. 5 - Instämmer helt	30	42,9
Total	70	100

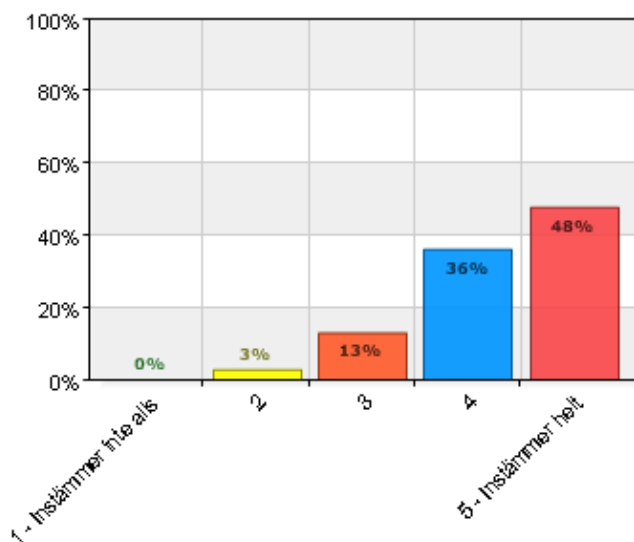
Statistik	
Medelvärde	4,23 (296/70)
Median	4
(Statistikvärden A: 1, B: 2, C: 3, D: 4, E: 5)	

Summeringstabell	
Summa	296

Svarsfrekvens	
94,6% (70/74)	

Totalt medelvärde: Det är lätt att snacka med ledarna	
Medelvärde	4,23 (296/70)

## 12. Jät tycker fritidsgården är bra på att motverka rasism och utanförskap



Jät tycker fritidsgården är bra på att motverka rasism och utanförskap		
Namn	Antal	%
A. 1 - Instämmer inte alls	0	0
B. 2	2	2,9
C. 3	9	13
D. 4	25	36,2
E. 5 - Instämmer helt	33	47,8
Total	69	100

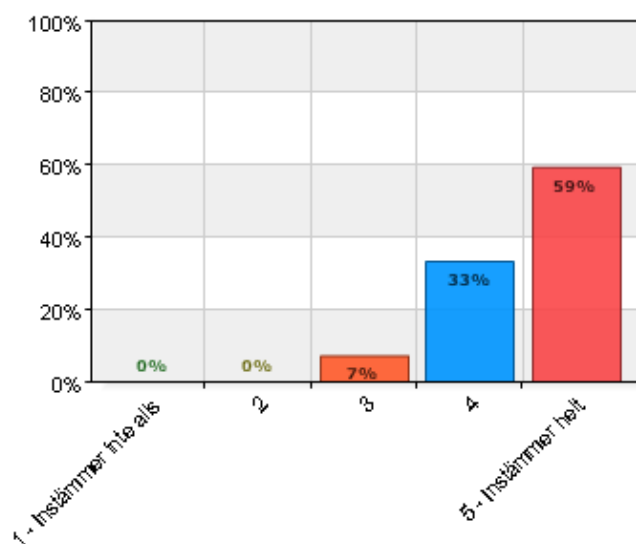
Statistik	
Medelvärde	4,29 (296/69)
Median	4
<i>(Statistikvärden A: 1, B: 2, C: 3, D: 4, E: 5)</i>	

Summeringstabell	
Summa	296

Svarsfrekvens	
93,2% (69/74)	

Totalt medelvärde: Jät tycker fritidsgården är bra på att motverka rasism och utanförskap	
Medelvärde	4,29 (296/69)

### 13. Jag upplever fritidsgården som en trygg och drogfri plats



Jag upplever fritidsgården som en trygg och drogfri plats		
Namn	Antal	%
A. 1 - Instämmer inte alls	0	0
B. 2	0	0
C. 3	5	7,2
D. 4	23	33,3
E. 5 - Instämmer helt	41	59,4
Total	69	100

Statistik	
Medelvärde	4,52 (312/69)
Median	5
(Statistikvärden A: 1, B: 2, C: 3, D: 4, E: 5)	

Summeringstabell	
Summa	312

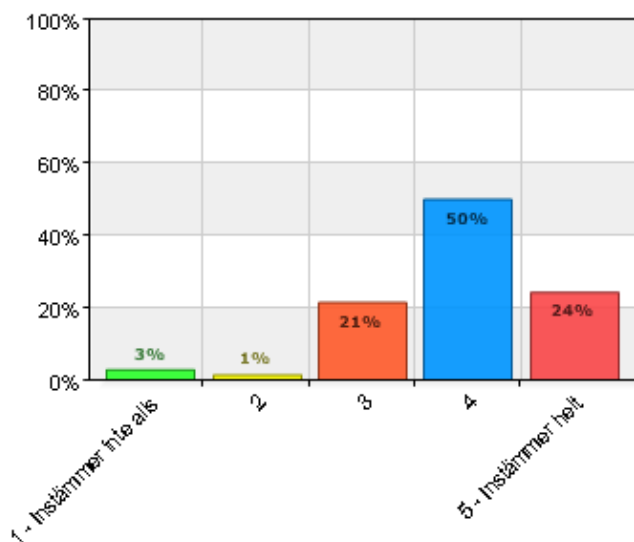
Svarsfrekvens	
93,2% (69/74)	

Mer godis

#### Totalt medelvärde: Jag upplever fritidsgården som en trygg och drogfri plats

Medelvärde	4,52 (312/69)
------------	---------------

#### 14. Jag får vara med och bestämma fritidsgårdens aktiviteter



Jag får vara med och bestämma fritidsgårdens aktiviteter		
Namn	Antal	%
A. 1 - Instämmer inte alls	2	2,9
B. 2	1	1,4
C. 3	15	21,4
D. 4	35	50
E. 5 - Instämmer helt	17	24,3
Total	70	100

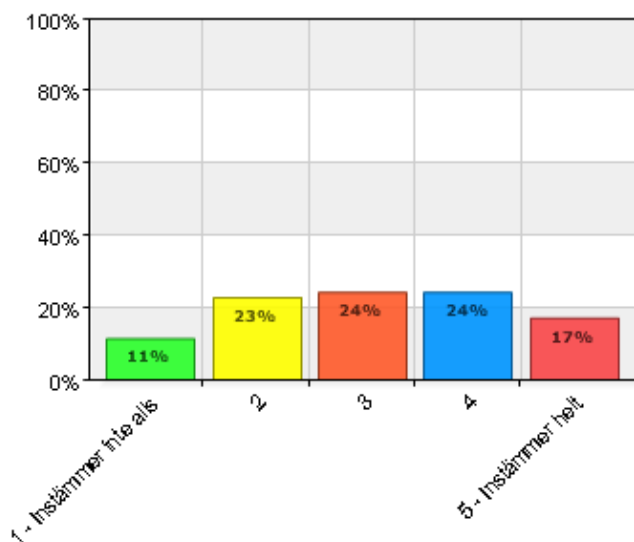
Statistik	
Medelvärde	3,91 (274/70)
Median	4
(Statistikvärden A: 1, B: 2, C: 3, D: 4, E: 5)	

Summeringstabell	
Summa	274

Svarsfrekvens	
94,6% (70/74)	

Totalt medelvärde: Jag får vara med och bestämma fritidsgårdens aktiviteter	
Medelvärde	3,91 (274/70)

## 15. Fritidsgårdens lokaler och inredningsmiljö är bra



Fritidsgårdens lokaler och inredningsmiljö är bra		
Namn	Antal	%
A. 1 - Instämmer inte alls	8	11,4
B. 2	16	22,9
C. 3	17	24,3
D. 4	17	24,3
E. 5 - Instämmer helt	12	17,1
Total	70	100

Statistik	
Medelvärde	3,13 (219/70)
Median	3
(Statistikvärden A: 1, B: 2, C: 3, D: 4, E: 5)	

Summeringstabell	
Summa	219

Svarsfrekvens	
94,6% (70/74)	

Nya möbler

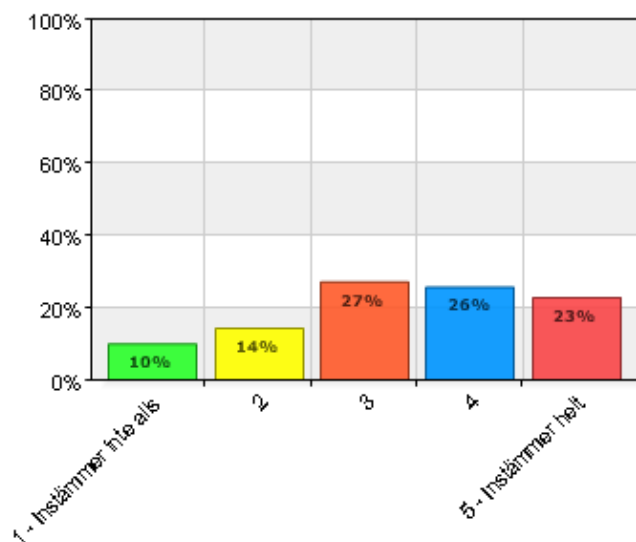
Nya möbler

### Totalt medelvärde: Fritidsgårdens lokaler och inredningsmiljö är bra

Medelvärde 3,13 (219/70)



## 16. Fritidsgårdens utegård är bra



Fritidsgårdens utegård är bra		
Namn	Antal	%
A. 1 - Instämmer inte alls	7	10
B. 2	10	14,3
C. 3	19	27,1
D. 4	18	25,7
E. 5 - Instämmer helt	16	22,9
Total	70	100

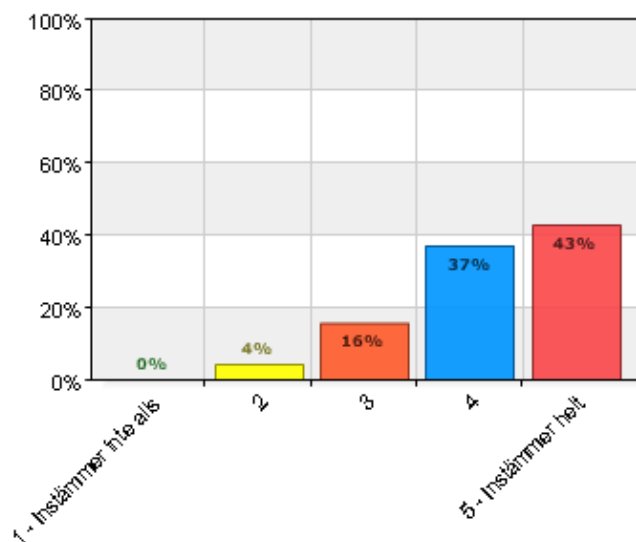
Statistik	
Medelvärde	3,37 (236/70)
Median	3
(Statistikvärden A: 1, B: 2, C: 3, D: 4, E: 5)	

Summeringstabell	
Summa	236

Svarsfrekvens	
94,6% (70/74)	

Totalt medelvärde: Fritidsgårdens utegård är bra	
Medelvärde	3,37 (236/70)

## 17. Att besöka fritidsgården får mej att må bra



Att besöka fritidsgården får mej att må bra		
Namn	Antal	%
A. 1 - Instämmer inte alls	0	0
B. 2	3	4,3
C. 3	11	15,7
D. 4	26	37,1
E. 5 - Instämmer helt	30	42,9
Total	70	100

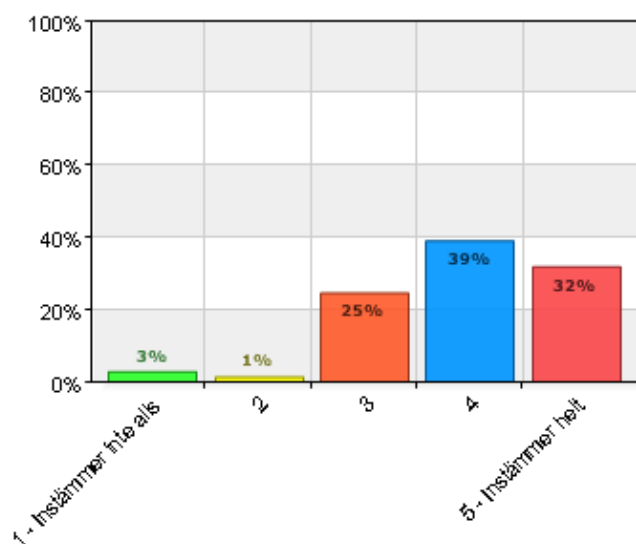
Statistik	
Medelvärde	4,19 (293/70)
Median	4
(Statistikvärden A: 1, B: 2, C: 3, D: 4, E: 5)	

Summeringstabell	
Summa	293

Svarsfrekvens	
94,6% (70/74)	

Totalt medelvärde: Att besöka fritidsgården får mej att må bra	
Medelvärde	4,19 (293/70)

## 18. Jag är nöjd med fritidsgårdens lovaktiviteter



Jag är nöjd med fritidsgårdens lovaktiviteter		
Namn	Antal	%
A. 1 - Instämmer inte alls	2	2,9
B. 2	1	1,4
C. 3	17	24,6
D. 4	27	39,1
E. 5 - Instämmer helt	22	31,9
Total	69	100

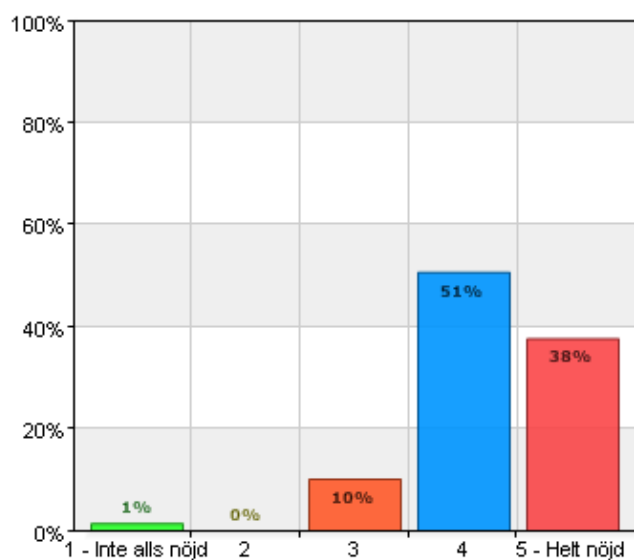
Statistik	
Medelvärde	3,96 (273/69)
Median	4
(Statistikvärden A: 1, B: 2, C: 3, D: 4, E: 5)	

Summeringstabell	
Summa	273

Svarsfrekvens	
93,2% (69/74)	

Totalt medelvärde: Jag är nöjd med fritidsgårdens lovaktiviteter	
Medelvärde	3,96 (273/69)

### 19. Om du tänker på fritidsgården totalt sett hur pass nöjd är du då med den



#### Om du tänker på fritidsgården totalt sett hur pass nöjd är du då med den

Namn	Antal	%
A. 1 - Inte alls nöjd	1	1,4
B. 2	0	0
C. 3	7	10,1
D. 4	35	50,7
E. 5 - Helt nöjd	26	37,7
Total	69	100

#### Statistik

Medelvärde 4,23 (292/69)

Median 4

(Statistikvärden A: 1, B: 2, C: 3, D: 4, E: 5)

#### Summeringstabell

Summa 292

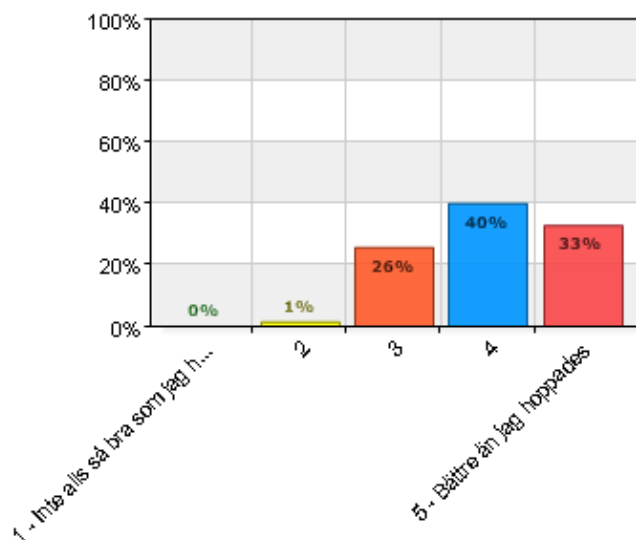
#### Svarsfrekvens

93,2% (69/74)

#### Totalt medelvärde: Om du tänker på fritidsgården totalt sett hur pass nöjd är du då med den

Medelvärde 4,23 (292/69)

## 20. Är Zonen lika bra som du hoppades att den skulle vara



Är Zonen lika bra som du hoppades att den skulle vara		
Namn	Antal	%
A. 1 - Inte alls så bra som jag hoppades	0	0
B. 2	1	1,4
C. 3	18	25,7
D. 4	28	40
E. 5 - Bättre än jag hoppades	23	32,9
Total	70	100

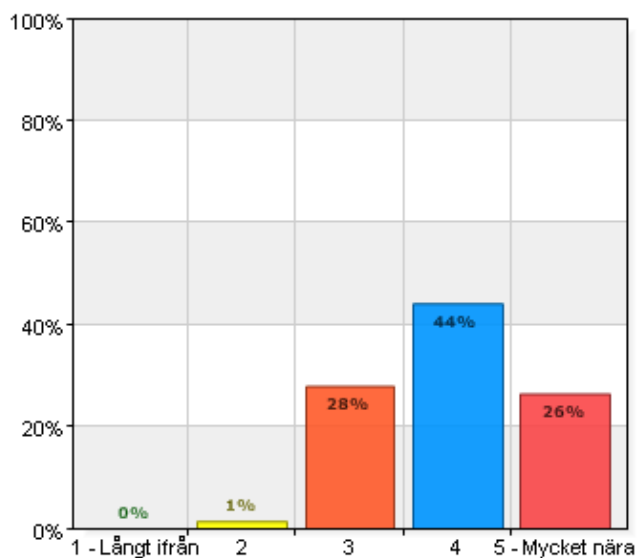
Statistik	
Medelvärde	4,04 (283/70)
Median	4
<i>(Statistikvärden A: 1, B: 2, C: 3, D: 4, E: 5)</i>	

Summeringstabell	
Summa	283

Svarsfrekvens	
94,6% (70/74)	

Totalt medelvärde: Är Zonen lika bra som du hoppades att den skulle vara	
Medelvärde	4,04 (283/70)

**21. Tänk dej en perfekt fritidsgård. Hur nära ett sådant ideal tycker du att Zonen kommer?**



Tänk dej en perfekt fritidsgård. Hur nära ett sådant ideal tycker du att Zonen kommer?		
Namn	Antal	%
A. 1 - Långt ifrån	0	0
B. 2	1	1,5
C. 3	19	27,9
D. 4	30	44,1
E. 5 - Mycket nära	18	26,5
Total	68	100

Statistik	
Medelvärde	3,96 (269/68)
Median	4
<i>(Statistikvärden A: 1, B: 2, C: 3, D: 4, E: 5)</i>	

Summeringstabell	
Summa	269

Svarsfrekvens	
91,9% (68/74)	

Totalt medelvärde: Tänk dej en perfekt fritidsgård. Hur nära ett sådant ideal tycker du att Zonen kommer?	
Medelvärde	3,96 (269/68)

## 22. Övriga synpunkter och kommentarer som inte kommit fram tidigare i enkäten!

Nej, för att det skulle vara gratis godis
---

Gratis godis
--------------

Gratis godis
--------------

Gratis godis jag protesterar
------------------------------

Kräver godis inga protester
-----------------------------

Gratis godis
--------------

Gratis godis
--------------

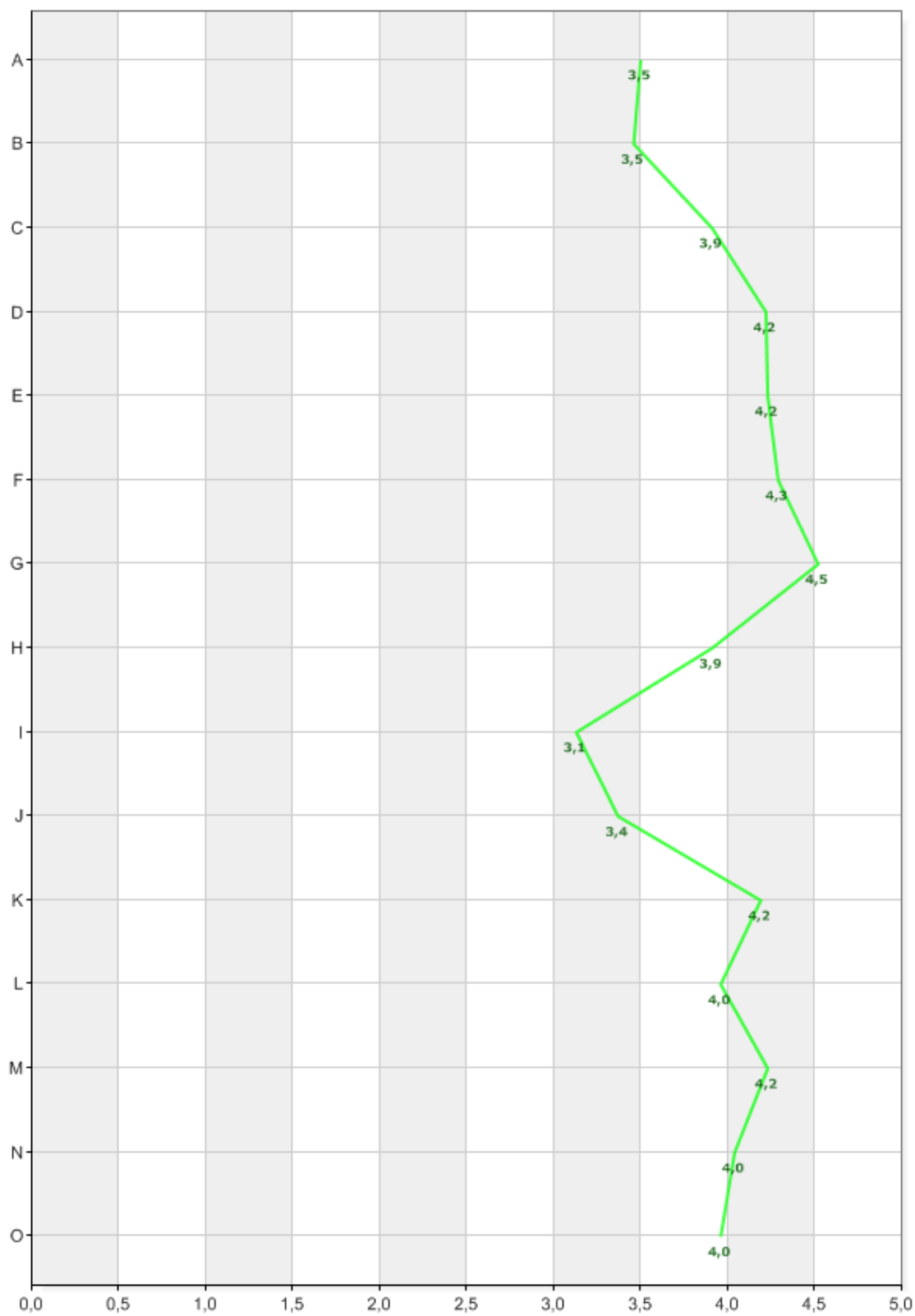
**Totalt medelvärde**

Medelvärde

3,95 (3893/985)



# Statistiksammanfattning av medelvärden



A	7. Zonens hemsida på internet är lätt att hitta	3,5
B	8. Jag är nöjd med aktuell information på Zonens hemsida	3,46
C	9. Jag är nöjd med fritidsgårdens öppettider?	3,91
D	10. Stämningen på fritidsgården mellan besökare och ledare är bra.	4,22
E	11. Det är lätt att snacka med ledarna	4,23
F	12. Jat tycker fritidsgården är bra på att motverka rasism och utanförskap	4,29
G	13. Jag upplever fritidsgården som en trygg och drogfri plats	4,52
H	14. Jag får vara med och bestämma fritidsgårdens aktiviteter	3,91
I	15. Fritidsgårdens lokaler och inredningsmiljö är bra	3,13
J	16. Fritidsgårdens utegård är bra	3,37
K	17. Att besöka fritidsgården får mej att må bra	4,19
L	18. Jag är nöjd med fritidsgårdens lovaktiviteter	3,96
M	19. Om du tänker på fritidsgården totalt sett hur pass nöjd är du då med den	4,23
N	20. Är Zonen lika bra som du hoppades att den skulle vara	4,04
O	21. Tänk dej en perfekt fritidsgård. Hur nära ett sådant ideal tycker du att Zonen kommer?	3,96